



May 09, 2025

BSE Limited

Phiroze Jeejeebhoy Towers,
Dalal Street, Mumbai – 400 001

National Stock Exchange of India Limited

Exchange Plaza, C-1, Block G,
Bandra Kurla Complex, Bandra (E)
Mumbai – 400 051

Scrip Code: 544055

Scrip Code: MUTHOOTMF

Dear Madam/Sir,

Sub: Intimation of Publication of Newspaper Advertisement pertaining to Financial Results for the quarter and year ended March 31, 2025

In pursuance to Regulation 30, Regulation 47, Regulation 52(8) and other applicable regulations of SEBI (Listing Obligations and Disclosure Requirements) Regulations 2015, please find enclosed herewith the copies of newspaper advertisements published pertaining to the financial results of the Company for the quarter and year ended March 31, 2025.

We request you to kindly take the above information on record.

Thanking you,

Yours faithfully,

For **Muthoot Microfin Limited**

Neethu Ajay

Chief Compliance Officer and Company Secretary


MUTHOOT MICROFIN LIMITED

CIN:L65190MH1992PLC066228


Regd. Office: 13th Floor, Parinee Crescenzo, Bandra Kurla Complex, Bandra East, Mumbai, Maharashtra - 400051

Administrative: Office 5th Floor, Muthoot Towers, M G Road, Kochi, Kerala - 682035, Tel: +91 -484-4277500, +91-484-4300127, F: +91-484-4300127 E: info@muthootmicrofin.com

www.muthootmicrofin.com



EPL LIMITED
CIN: L74950MH1982PLC028947
Registered Office: P.O. Vasind, Taluka Shahapur, District Thane 421604, Maharashtra
Tel: +91 9673333971
Corporate Office: Top Floor, Times Tower, Kamala City, Senapati Bapat Marg, Lower Parel, Mumbai 400013.
Tel: +91 22 2481 9000/9200 Email: complianceofficer@epglobal.com Website: www.epglobal.com



EXTRACT OF AUDITED CONSOLIDATED FINANCIAL RESULTS FOR THE QUARTER AND YEAR ENDED MARCH 31, 2025
(₹ in Million, except per share data)

Sr. No.	Particulars	Quarter ended	Quarter ended	Year ended	Year ended
		Mar 31, 2025	Mar 31, 2024	Mar 31, 2025	Mar 31, 2024
		Unaudited	Unaudited	Audited	Audited
1	Revenue from operations	11,054	10,292	42,133	39,161
2	Net Profit before tax and exceptional items	1,266	908	4,251	3,288
3	Net Profit before tax after exceptional items	1,230	303	4,215	2,683
4	Net Profit after tax (after exceptional items) attributable to the owners of the Company	1,143	223	3,590	2,132
5	Total comprehensive income attributable to the owners of the Company	1,493	57	3,915	2,295
6	Equity share capital (Face Value ₹ 2/- each)	639	637	639	637
7	Reserves (excluding Revaluation reserves)	-	-	22,909	20,278
8	Earnings Per Share (EPS) (in ₹) ^				
	Basic	3.58	0.70	11.27	6.70
	Diluted	3.57	0.70	11.23	6.68

(^) Quarterly figures are not annualised)

EXTRACT OF AUDITED STANDALONE FINANCIAL RESULTS FOR THE QUARTER AND YEAR ENDED MARCH 31, 2025
(₹ in Million, except per share data)


Sr. No.	Particulars	Quarter ended	Quarter ended	Year ended	Year ended
		Mar 31, 2025	Mar 31, 2024	Mar 31, 2025	Mar 31, 2024
		Unaudited	Unaudited	Audited	Audited
1	Revenue from operations	3,167	3,143	13,230	12,805
2	Net Profit before tax and exceptional items	542	652	2,280	1,843
3	Net Profit before tax after exceptional items	542	652	2,280	1,843
4	Net Profit after tax for the period (after exceptional items)	637	579	2,099	1,763
5	Total comprehensive income for the period	632	571	2,089	1,749

NOTES:
1 The above audited Financial Results of EPL Limited ("Company") have been reviewed by the Audit Committee and approved by the Board of Directors of the Company at their respective meetings held on May 08, 2025.
2 The above is an extract of the detailed format of the audited Financial Results for the quarter and year ended March 31, 2025 filed with stock exchange pursuant to Regulation 33 of the SEBI (Listing Obligations and Disclosure Requirements) Regulations, 2015 (as amended).
3 The full format of the audited Standalone and Consolidated Financial Results for the quarter and year ended March 31, 2025 are available on the Stock Exchange websites i.e. www.bseindia.com and www.nseindia.com and on the Company's website i.e. www.epglobal.com and can also be accessed by scanning the QR code.


For EPL Limited

Anand Kripalu
Managing Director and Chief Executive Officer
DIN: 00118324


Place: Mumbai
Date : May 08, 2025




The gold Standard in Sustainability



Great Place To Work. Certified SEP 2024 - Sep 2025 INDIA




A Muthoot Pappachan Group Company

MUTHOOT MICROFIN LIMITED: Regd. Office: 13th Floor, Parinee Crescenzo, Bandra Kurla Complex, Bandra East, Mumbai, Maharashtra -400051
Admin Office: 5th Floor, Muthoot Towers, Opp Abad hotel, M G Road, Kochi, Kerala -682035

Extract of Statement of audited Financial Results for the quarter and year ended March 31, 2025
(All amounts are in Millions of Indian Rupees, unless otherwise stated)

Sl. No	Particulars	Quarter ended		Year ended	
		March 31, 2025	Dec 31, 2024	March 31, 2024	March 31, 2025
		Audited	Unaudited	Audited	Audited
1	Total Income from Operations	5,550.33	6,807.84	6,432.18	25,616.93
2	Net Profit/(Loss) for the period (before Tax, Exceptional and/or Extraordinary items)	(5,217.12)	50.65	1,773.90	(2,889.04)
3	Net Profit/(Loss) for the period before Tax (after Exceptional and/or Extraordinary items)	(5,217.12)	50.65	1,773.90	(2,889.04)
4	Net Profit/(Loss) for the period after Tax (after Exceptional and/or Extraordinary items)	(4,011.50)	38.00	1,197.61	(2,225.23)
5	Total Comprehensive Income for the period [Comprising Profit/(Loss) for the period (after tax) and Other Comprehensive Income (after tax)]	(3,782.14)	74.01	1,232.58	(1,805.85)
6	Paid up Equity Share Capital	1,704.92	1,704.92	1,704.92	1,704.92
7	Reserves (excluding Revaluation Reserves)	-	-	-	24,646.30
8	Securities Premium Account	16,001.64	15,997.42	15,976.62	16,001.64
9	Net worth	26,322.27	30,090.11	28,043.52	26,322.27
10	Paid up Debt Capital (Outstanding Debt)	79,264.21	83,356.26	84,247.85	79,264.21
11	Outstanding Redeemable Preference Shares	Nil	Nil	Nil	Nil
12	Debt Equity Ratio (No. of times)	3.01	2.77	3.00	3.01
13	Earnings Per Share (of Rs.10/- each) (for continuing and discontinued operations) -				
	1.Basic (EPS) (₹) *	(23.54)	0.22	7.02	(13.29)
	2.Diluted (DPS) (₹) *	(23.33)	0.22	7.02	(13.07)
14	Capital Redemption Reserve	Nil	Nil	Nil	Nil
15	Debtenture Redemption Reserve	Nil	Nil	Nil	Nil
16	Debt Service Coverage Ratio	Not applicable	Not applicable	Not applicable	Not applicable
17	Interest Service Coverage Ratio	Not applicable	Not applicable	Not applicable	Not applicable

*EPS is not annualized for the quarter.

Notes:
a) The above is an extract of the detailed format of quarterly/annual financial results filed with the Stock Exchanges under Regulation 33 and Regulation 52 of the SEBI (Listing and Other Disclosure Requirements) Regulations 2015.The full format of financial results are available on the websites of the Stock Exchanges (www.bseindia.com and www.nseindia.com) and on Company's Website at www.muthootmicrofin.com

b) The above Results have been reviewed by the Audit Committee and approved by the Board of Directors at their respective meeting held on May 8, 2025.


c) The Financial results of the Company have been prepared in accordance with Indian Accounting Standards ("Ind AS") notified under section 133 of the Companies Act 2013 ("the Act") read with Companies (Indian Accounting Standards) Rules, 2015 as amended by Companies (Indian Accounting Standards) (Amendment) Rules, 2023.

d) For other line items referred in regulation 52(4) of the LODR Regulations, pertinent disclosures have been made to the Stock Exchange (BSE) and can be accessed on www.bseindia.com

For and on behalf of the Board of Directors of Muthoot Microfin Limited

Thomas Muthoot John
Executive Director
DIN: 07557585

Place: Kochi
Date: May 08, 2025



Health Insurance

AUDITED FINANCIAL RESULTS FOR THE YEAR ENDED MARCH 31, 2025

Regd. Office: #1, New Tank Street, Valluvar Kottam High Road, Nungambakkam, Chennai - 600 034.
Corp. Office: No: 148, Acropolis, Dr Radhakrishnan Salai, Mylapore, Chennai - 600004. Tel: 044 47886700
Website: www.starhealth.in Email: investors@starhealth.in
CIN: L66010TN2005PLC056649 IRDAI Registration No. 129

REVENUE ACCOUNT FOR THE YEAR ENDED MARCH 31, 2025
(Rs. in Lakhs)

Sl No	Particulars	For the Year Ended March 31, 2025	For the Year Ended March 31, 2024
		Miscellaneous	Miscellaneous
1	Premium earned (Net)	14,82,220	12,93,827
2	Profit / (Loss) on Sale / Redemption of Investments	9,846	4,992
3	Interest, Dividend & Rent (Gross)	66,707	59,017
4	Other		
	(a) Other Income		
	(i) Foreign Exchange gain / (loss)	83	-
	(b) Contribution from Shareholders' Account		
	(i) Towards excess Expense of Management	-	-
	(ii) Towards remuneration of MD/CEO/WT/Other KMPs	546	192
	(iii) Others	-	-
	TOTAL (A)	15,59,402	13,58,029
5	Claims Incurred (Net)	10,41,937	8,59,396
6	Commission	2,24,072	1,85,964
7	Operating Expenses related to Insurance Business	2,54,061	2,39,535
8	Premium Deficiency	-	-
	TOTAL (B)	15,20,070	12,84,895
9	Operating Profit / (Loss) C = (A - B)	39,332	73,134
10	APPROPRIATIONS		
	Transfer to Shareholders' Account	39,332	73,134
	Transfer to Catastrophe Reserve	-	-
	Transfer to Other Reserves (to be specified)	-	-
	TOTAL (C)	39,332	73,134

PROFIT AND LOSS ACCOUNT FOR THE YEAR ENDED MARCH 31, 2025
(Rs. in Lakhs)

Sl No	Particulars	For the Year Ended March 31, 2025	For the Year Ended March 31, 2024
1	OPERATING PROFIT / (LOSS) – Miscellaneous Insurance	39,332	73,134
2	INCOME FROM INVESTMENTS		
	(a) Interest, Dividend & Rent (Gross)	39,800	37,859
	(b) Profit on Sale of Investments	6,605	3,455
	(c) Loss on Sale of Investments		
	(d) Amortization of Premium / Discount on Investments	4,945	2,988
3	OTHER INCOME		
	(a) Provision written back	44	177
	(b) Interest on Income Tax Refund	125	47
	(c) Others	377	182
	TOTAL (A)	91,228	1,17,841
4	PROVISIONS (Other than Taxation)		
	(a) For diminution in the value of investments	-	-
	(b) For doubtful debts	20	69
	(c) Others	-	-
5	OTHER EXPENSES		
	(a) Expenses other than those related to Insurance Business	-	-
	(b) Bad debts written off	28	182
	(c) Interest on subordinated debt	4,093	4,121
	(d) Expenses towards CSR activities	168	167
	(e) Penalties	15	46
	(f) Contribution to Policyholders' A/c	-	-
	(i) Towards Excess Expenses of Management	-	-
	(ii) Towards remuneration of MD/CEO/WT/Other KMPs	546	192
	(iii) Others	-	-
	(g) Others	253	179
	TOTAL (B)	5,123	4,956
6	Profit / (Loss) Before Tax (A - B)	86,105	1,12,885
7	Provision for Taxation		
	(a) Current Tax	20,817	7,312
	(b) Deferred Tax	699	21,072
	(c) Tax relating to earlier years	3	-
8	Profit / (Loss) After Tax	64,586	84,501
9	APPROPRIATIONS		
	(a) Interim Dividends paid during the year	-	-
	(b) Final Dividend Paid	-	-
	(c) Transfer to any Reserves or Other Accounts	-	-
	Balance of Profit / (Loss) brought forward from last year	(28,660)	(1,13,161)
	Balance carried forward to Balance Sheet	35,926	(28,660)
This Public Disclosure is made in accordance with the IRDAI Circular No: IRDAI/F&A/CIR/MISC/256/09/2021 dated 30th September 2021 on Public Disclosure by Insurers			
The above results were reviewed by the Audit Committee and thereafter approved at the meeting of Board of Directors held on April 29, 2025			
IRDAI Registration No. 129 Dated 16.Mar.2006 / Date of Renewal with IRDA - January 12, 2022			
SHA1/2024-25/PRINT/003. Insurance is the subject matter of solicitation. For more details on risk factors, terms and conditions please read the sales brochure carefully before concluding a sale. IRDAI clarifies to public that IRDAI or its officials do not involve in activities like sale of any kind of insurance or financial products nor invest premiums. IRDAI does not announce any bonus. Public receiving such phone calls are requested to lodge a police complaint along with details of phone call, number.			

BALANCE SHEET AS AT MARCH 31, 2025
(Rs. in Lakhs)

Particulars	As At March 31, 2025	As At March 31, 2024
SOURCES OF FUNDS		
Share Capital	58,779	58,528
Share Application Money Pending Allotment		
Reserves and Surplus	6,43,585	6,04,294
Fair Value Change Account		
- SHAREHOLDERS' FUNDS	3,553	4,236
- POLICYHOLDERS' FUNDS	5,297	6,121
Borrowings	47,000	47,000
TOTAL	7,58,214	7,20,180
APPLICATION OF FUNDS		
Investments - Shareholders	7,18,573	6,33,611
Investments - Policyholders	10,71,264	9,15,477
Loans		
Fixed Assets	18,494	17,513
DEFERRED TAX ASSET (NET)	35,120	35,818
	(1)	
Current Assets		
-- Cash and Bank Balances	66,843	44,458
-- Advances and Other Assets	1,68,168	1,29,896
Sub-Total (A)	2,35,011	1,74,354
Current Liabilities	4,12,106	2,47,785
Provisions	9,08,142	8,37,469
Sub-Total (B)	13,20,248	10,85,254
NET CURRENT ASSETS = (A - B)	(10,85,237)	(9,10,900)
MISCELLANEOUS EXPENDITURE (to the extent not written-off or adjusted)	(3)	-
DEBIT BALANCE IN PROFIT & LOSS Account	(4)	-
TOTAL (1 + 2 + 3 + 4)	7,58,214	7,20,180

KEY ANALYTICAL RATIOS

Sl No	Particulars	RATIO / PERCENTAGE	
		For the Year Ended March 31, 2025	For the Year Ended March 31, 2024
1	Gross Direct Premium Growth Rate	9.58%	17.77%
2	Gross Direct Premium to Networth ratio	2.38	2.41
3	Growth rate of Networth	10.77%	16.74%
4	Net Retention Ratio	92.51%	92.22%
5	Net Commission Ratio	14.43%	13.22%
6	Expense of Management to Gross Direct Premium Ratio	31.09%	30.66%
7	Expenses of Management to Net Written Premium Ratio	30.80%	30.25%
8	Net Incurred Claims to Net Earned Premium	70.30%	66.42%
9	Claims Paid to Claims Provisions	102.18%	89.50%
10	Combined Ratio	101.09%	96.67%
11	Investment Income Ratio	7.65%	7.90%
12	Technical Reserves to Net Written Premium ratio	67.86%	65.88%
13	Underwriting balance ratio	-2.55%	0.69%
14	Operating Profit Ratio	2.65%	5.65%
15	Liquid Assets to liabilities ratio	43.69%	32.85%
16	Net earning ratio	4.16%	6.01%
17	Return on net worth ratio	9.20%	13.33%
18	Available Solvency Margin to Required Solvency Margin Ratio	2.21	2.21
19	NPA Ratio :		
	Policyholders' Fund		
	Gross NPA Ratio	NA	NA
	Net NPA Ratio	NA	NA
	Shareholders' Fund		
	Gross NPA Ratio	NA	NA
	Net NPA Ratio	NA	NA
20	Debt Equity Ratio	0.07	0.07
21	Debt Service Coverage Ratio	22.04	28.39
22	Interest Service Coverage Ratio	22.04	28.39
23	Equity Holding Pattern		
	No. of Shares (nos.)	58,77,86,459	58,52,83,381
	Percentage of Shareholding		
	Indian	80.88%	73.27%
	Foreign	19.12%	26.73%
24	Earnings per share	Basic: ₹ 11.01 Diluted: ₹ 10.86	Basic: ₹ 14.48 Diluted: ₹ 14.19
25	Book value per share	119.47	108.31

For & on behalf of the Board

Sd/-
Anand Roy
Managing Director & Chief Executive Officer
DIN: 08602245

Place: Chennai
Date: April 29, 2025

उपयोगी पडला मस्क : नरेंद्र मोदी-डोनाल्ड ट्रम्प यांची पडद्यामागील मोठी डील

स्टारलंक आली, टॅरिफ गेला



सुरू करण्याची परवानगी देण्यात आली आणि दुसरे म्हणजे, अमेरिकेला शून्य शुल्क सुविधा देण्यात आली. ट्रम्प यांनी स्वतः हा दावा केला आहे. तथापि, याबद्दल सविस्तर माहिती अद्याप येणे बाकी आहे. या दोन्ही निर्णयांवर पंतप्रधान नरेंद्र मोदी आणि ट्रम्प यांच्यात पडद्यामागे काहीतरी मोठी डील झाली आहे असे मानले जाते.

ट्रेडला इंडियाच्या प्रमुखांचा राजीनामा

दरम्यान, एका वृत्तांनुसार, ट्रेडलाचे भारतातील प्रमुख प्रशांत मेनन यांनी राजीनामा दिला आहे. हे अशा वेळी घडले आहे जेव्हा ट्रेडला भारतात प्रवेश करण्याच्या तयारीत आहे आणि दिल्ली आणि मुंबईमध्ये तिच्या डीलरशिप अंतिम केल्या आहेत. माहिती असलेल्या सूत्रांनी दिलेल्या माहितीनुसार, मेनन यांनी वैयक्तिक कारणांमुळे राजीनामा दिला आहे. तथापि, ट्रेडलाने अद्याप याबद्दल कोणतीही अधिकृत घोषणा केलेली नाही. मेनन गेल्या नऊ वर्षांपासून ट्रेडलाशी संबंधित होते आणि गेल्या चार वर्षांपासून ते ट्रेडला इंडियाच्या मंडळाचे अध्यक्ष होते. त्यांनी २०२१ मध्ये पुण्यात ट्रेडलाचे भारतीय कार्यालय स्थापन केले. वेकटदंगम श्रीराम यांच्यानंतर मेनन यांनी ट्रेडला इंडियाची सूत्रे हाती घेतली. भारतातील प्रमुख होण्यापूर्वी ते अमेरिकेत ट्रेडलासाठी संचालक सल्लागार म्हणून काम करत होते. कंपनीने अद्याप त्यांच्या उत्तराधिकारीची घोषणा केलेली नाही.

QUICK NEWS

डाबर चहा, सॅनिटायझर उत्पादनांची विक्री बंद करणार

दिल्ली. दैनंदिन वापराच्या वस्तू बनविणारी कंपनी डाबर इंडिया खराब कामगिरी करणाऱ्या विभागांमुळे चहा, बेबी डायपर आणि सॅनिटायझिंग उत्पादनांची विक्री थांबवणार आहे. कंपनीच्या वरिष्ठ अधिकाऱ्याने गुरुवारी ही माहिती दिली. डाबर इंडियाचे मुख्य कार्यकारी अधिकारी मोहित महतोत्रा म्हणाले की, खराब कामगिरी करणाऱ्या उत्पादनांना तर्कसंगत करण्याच्या उपक्रमाचा एक भाग म्हणून, कंपनी चहा, ज्येष्ठ नागरिक आणि मुलांचे डायपर आणि सॅनिटायझिंग श्रेणीमधून बाहेर पडणार आहे. त्यांनी संगणकित की, कंपनीने तिच्या मुख्य ताकदीच्या आधारे आर्थिक वर्ष २०२७-२८ पर्यंत महसूल आणि नफ्यात दुहेरी उंची वार्षिक वाढ साध्य करण्याचे उद्दिष्ट ठेवू आकली रणनीती पुन्हा केंद्रित केली आहे.

एमआरएफचा नफा पोहोचला ५१२ कोटीवर

दिल्ली. भारतातील टायर उत्पादक कंपनी असलेल्या एमआरएफ म्हणजेच मद्रास रबर फॅक्टरीने २०२४-२५ चा आर्थिक वर्षाच्या चौथ्या तिमाहीत ५१२ कोटी रुपयांचा नफा कमावला आहे. वार्षिक आधारावर २१% वाढ झाली आहे. गेल्या वर्षी याच तिमाहीत तो ३९६ कोटी रुपये होता. कंपनीच्या कामकाजातून मिळालेल्या एकात्रित महसूलाबद्दल बोलायचे झाले तर, जानेवारी-मार्च तिमाहीत तो ७,०७५ कोटी रुपये होता. वार्षिक आधारावर ११.४% वाढ झाली आहे. गेल्या वर्षी याच तिमाहीत कंपनीने ६,३४९ कोटी रुपयांचा महसूल मिळवला होता.

पश्चिम रेल्वे
३२ केव्ही ग्रेड केबलची व्यवस्था
वॉरफ विभागाचे निवृत्त अधिकारी (सब), पश्चिम रेल्वे, मुंबई मंडळ, मुंबई - ४००००८ यांचे द्वारे ई-निविदा क्रमांक : डब्ल्यूआर-परामुखसीटीओईएफयूजी (ईएसपीटी)/४/२०२४ आमंत्रित करण्यात येत आहे. **कार्याचे नाव** : चर्चिटे- बोरोवली विभाग : अंधेरी उपस्टेशन आणि बोरोवली उपस्टेशन यांना जोडण्यासाठी ३२ केव्ही ग्रेड केबलची व्यवस्था करणे. **कार्याचा अंदाजित खर्च** : रु. १,९९,०९,२५८/-, **बोली सुरक्षा रक्कम** : रु. २,३५,५००/-, **सादर करण्याची तारीख व वेळ** : ०५/०६/२०२५ रोजी १५:०० वाजेपर्यंत, उपघटकाची तारीख व वेळ : ०५/०६/२०२५ रोजी १५:३० वाजता, **वेबसाईट तपशील** : निविदा www.irops.gov.in या संकेतस्थळावर पाहता आणि सादर करता येईल. 0122 **अधिक माहिती** : <https://www.facebook.com/WesternRly>

उत्तर पश्चिम रेल्वे

ई-निविदा सूचना
डी.आर.एम./विद्युत, उ.प.३. जोधपुर द्वारे भारताच्या राष्ट्रपतीसाठी आणि त्यांच्या वतीने खालील कामासाठी ई-निविदा मागित आहे.
१. पूर्ण माहितीसाठी संकेतस्थळ: www.irops.gov.in
२. ई-निविदा सादरीकरणासाठी दिनांक निवड : २९.०५.२०२५ रोजी १५.०० वा. पर्यंत. ३. ई-निविदा उपघटकाच्या दिनांक आणि वेळ : २९.०५.२०२५ रोजी १५.०० वा. पर्यंत. **निविदा क्र.** : १०/२०२५-२६. **कामाचे वर्णन** : विद्युत काम संदर्भात (१) डीआरएम/एकयू/जोधपुर येथे लागतचे क्षेत्र, प्रवेश आणि निकास गेट्स, पार्किंग जागा, ड्रेनेज इत्यादीची सुधारणा. (२) जोधपुर येथे क्यूनिटी हॉल, डी ६ ए आणि डी ६ बी चे नूतनीकरण. **अंदाजे मूल्य** : रु. ३३,०९,०८०.५७. **निविदा क्र.** : ११/२०२५-२६. **कामाचे वर्णन** : एडीईएन/एकयू/जोधपुर अनुभागामधील डीएस कॉलनी, एनपी कॉलनी मधील स्टॉफ क्वार्टर्ससुधारणे संदर्भात विद्युत काम. **अंदाजे मूल्य (रुपये)** : ३९,९४,४४९.२२. **निविदा क्र.** : १२/२०२५-२६. **कामाचे वर्णन** : एडीईएन/एकयू/जेयू अनुभागामधील वर्कशॉप कॉलोनी, लोको कॉलोनी मधील स्टॉफ क्वार्टर्समधील सुधारणेच्या संदर्भात विद्युत काम. **अंदाजे मूल्य (रुपये)** : रु. ३९,९४,४४९.२२. **निविदा क्र.** : १३/२०२५-२६. **कामाचे वर्णन** : एडीईएन/एकयू/जोधपुर अनुभागामधील मॅडिकल कॉलनी, बीकॅंटी कॉलनी मधील स्टॉफ क्वार्टर्समधील सुधारणेच्या संदर्भात विद्युत काम. **अंदाजे मूल्य (रुपये)** : रु. ४०,२०,६६७.८४. **निविदा क्र.** : १४/२०२५-२६. **कामाचे वर्णन** : (ए) एडीईएन/एकयू/जेयू मधील भमत की कोठी येथील जुन्या / जीएन क्वार्टर्स विद्युत १२ व्जिफ्ट टाईप-II बदलण्याच्या संदर्भात विद्युत काम. (बी) एडीईएन/एकयू अंतर्गत बीकॅंटी कॉलनी मधील २६ युनिट्स टाईप-II क्वार्टर्स द्वारे जुन्या/ जीएन क्वार्टर्स बदलण्याच्या संदर्भात विद्युत काम. **अंदाजे मूल्य (रुपये)** : रु. ६४,४७,९५७.०७. अधिक माहितीसाठी कृपया <https://www.irops.gov.in> संकेतस्थळाला भेट द्या.

५२८-डीआर/२५

आवृत्त             

स्टारलंक : मागील काही वर्षांतील घडामोडी

■ २६ नोव्हेंबर २०२१: दूरसंचार विभागाने एरॉन मस्कच्या स्टारलंका उपग्रह (उपग्रह-आधारित) इंटरनेट सेवांसाठी प्री-बुकिंग थांबवण्यास सांगितले.

■ २७ सप्टेंबर २०२४: देशातील कॉल, मेसेज, ब्रॉडबैंड आणि इतर सेवा प्रदान करण्यासाठी सेंट्रलाईट कंपन्यांना स्पेक्ट्रम वाटप करण्याची पद्धत आणि किंमत शोधण्यासाठी भारतीय दूरसंचार नियामक प्राधिकरणने सल्लामसलत सुरू केली.

■ ४ ऑक्टोबर २०२४: दूरसंचार कंपनी जिओने ट्राय प्रमुखाना पत्र लिहिले; सेंट्रलाईट स्पेक्ट्रम वाटपाऐवजी लिलावाद्वारे पैसे देण्याची मागणी केली.

■ ५ ऑक्टोबर २०२४: इंडिया मोबाईल कॉन्फरन्समध्ये सुनील भारती मित्तल यांनी सेंटकॉम स्पेक्ट्रममध्ये रस असलेल्या कंपन्यांसाठी बोली लावण्याचा मार्ग सुचवून अनेकांना आश्चर्यचकित केले.

■ १५ ऑक्टोबर २०२४: दूरसंचारमंत्री ज्योतिरादित्य शिंदे यांनी सेंटकॉम स्पेक्ट्रमचा लिलाव करण्याची दूरसंचार कंपन्यांची मागणी फेटाळून लावली. ते म्हणाले की, सेंटकॉमसाठी रेडिओ लहरी प्रशासकीयरित्या वाटल्या जातील,

परंतु खर्चाशिवाय नाहीत.

■ १६ ऑक्टोबर २०२४: सेंट्रलाईट स्पेक्ट्रम लिलावाला विरोध केल्याबद्दल एरॉन मस्क यांनी मंत्री शिंदे यांचे आभार मानले; ते भारतीयची सेवा करण्यास उत्सुक असल्याचे सांगितले.

■ ८ नोव्हेंबर २०२४: ट्राय ओपन हाऊसमध्ये सहा तासांच्या चर्चेदरम्यान बाजारातील प्रतिस्पर्धी जिओ आणि भारती एअरटेल यांनी उपग्रह कंपन्यांशी स्पर्धा करण्यासाठी हातमिळवणी केली.

■ ११ मार्च २०२५ : भारती एअरटेलने आश्चर्यकारकपणे एरॉन मस्कच्या नेतृत्वाखालील स्पेसएक्ससबत कराराची घोषणा केली. याअंतर्गत, ते भारतातील ग्राहकांना स्टारलंक अंतर्गत अमेरिकन कंपनीच्या हाय-स्पीड इंटरनेट सेवा प्रदान करेल.

■ १२ मार्च २०२५: उद्योगपती मुकेश अंबानी यांच्या 'जियो प्लॅटफॉर्म'नेही तेच केले. कंपनीने सांगितले की, स्टारलंकच्या ब्रॉडबैंड इंटरनेट सेवा भारतात आणण्यासाठी त्यांनी स्पेसएक्ससबत करार केला आहे.

■ १९ मार्च २०२५: कोडाफोन आयडियाने सांगितले की, ते स्टारलंक्सह विविध सेंटकॉम प्रदात्यांशी शोधात्मक चर्चा करत आहे.



गुगलने पुन्हा २०० कर्मचार्यांना काढले

दिल्ली. वृत्तसंस्था. खासगी कंपन्यांमध्ये कर्मचार्यांना काढून टाकणे ही एक सामान्य घटना बनली आहे. दरम्यान, पुन्हा एकदा गुगलकडून कर्मचार्यांच्या कपातीचे प्रकरण समोर आले आहे. गुगलने त्यांच्या जागतिक व्यवसाय युनिटमधील जवळपास २०० कर्मचार्यांना काढून टाकले आहे. गुगलची ही टीम विक्री आणि भागीदारी पाहते. मोठ्या तंत्रज्ञान कंपन्या डेटा सेंटर्स आणि एआय डेव्हलपमेंटवर खर्च वळवत आहेत, तर इतर क्षेत्रांमध्ये गुंतवणूक कमी करत आहेत. विक्री आणि भागीदारीसाठी जबाबदार असलेल्या जागतिक व्यवसाय युनिटमधील सुमारे २०० नोकऱ्या गुगल कमी करणार आहे. गुगल आपले कार्य सुलभ करत आहे. ऑटोफिशियल ड्राइलिंगेस आणि डेटा सेंटर गुंतवणुकीला प्राधान्य देत आहे. गेल्या महिन्यात गुगलने त्यांच्या प्लॅटफॉर्म आणि डिव्हाईस युनिटमधील शेकडो कर्मचार्यांना कामावरून काढून टाकले होते.

अहवाल ● आंतरराष्ट्रीय बाजारात कच्च्या तेलाची किंमत प्रति बॅरल \$६०.२३ पर्यंत घसरली पेट्रोल, डिझेलच्या किमती कमी होऊ शकतात

दिल्ली, नवराष्ट्र न्यूज नेटवर्क.

आंतरराष्ट्रीय बाजारात कच्च्या तेलच्या किमती सतत घसरत आहेत, त्यामुळे भारताला पेट्रोल आणि डिझेलच्या किमतीत दिलासा मिळण्याची शक्यता आहे. रेटिंग एजन्सी आयसीआरएच्या अलीकडील अहवालानुसार, जर हा ट्रेंड असाच सुरू राहिला तर सरकार चालू आर्थिक वर्षात कच्चे तेल आणि एलएनजी (द्रवी नैसर्गिक वायू) च्या आयातीवर १.८ लाख कोटीपर्यंत

सर्वसामान्यांना थेट फायदा मिळेल का ?

पेट्रोल आणि डिझेलच्या किमती कमी होण्याची शक्यता असली तरी, सर्वसामान्यांना त्याचा किती फायदा होईल हे अद्याप निश्चित झालेले नाही. या बवतीर्षकी किती रक्कम केंद्र सरकार आणि तेल विपणन कंपन्या स्वतःसाठी देवतात आणि ग्राहकांना किती दिलासा देतात यावर ते पूर्णपणे अवलंबून असेल.



बचत करू शकते.

कच्च्या तेलाच्या किमती चार वर्षांच्या

नीचांकी पातळीवर : आर्थिक वर्ष २०२५-२६ मध्ये कच्च्या तेलाच्या सरासरी किमती प्रति बॅरल

उच्चप्रभावाच्या सायबर हल्ल्यांपासून सावध राहा

बीएसईचा त्यांच्या व्यापारी सदस्यांना सल्ला

दिल्ली, नवराष्ट्र न्यूज नेटवर्क. बीएसईने बाजारातील व्यापारी सदस्यांना संभाव्य उच्च प्रभावाच्या सायबर हल्ल्यांपासून सावध राहण्याचा सल्ला दिला आहे. बाजारातील सहभागींनी प्रणालीची सुरक्षा यंत्रणा मजबूत करावी आणि कोणत्याही परिस्थितीत विहित केलेल्या योग्य प्रक्रियेचे पालन करावे, असे बीएसईने एका परिपत्रकात म्हटले आहे. पहलगाम दहशतवादी हल्ल्याचा बदला घेण्यासाठी भारताने पाकिस्तान आणि पाकव्याप्त काश्मीरवर क्षेपणास्त्र हल्ले केले आहेत. बीएसईने बाजारातील सहभागींना संभाव्य सायबर जोखमींना तोंड देण्यासाठी खबरदारीचे उपाय करण्यास सांगितले आहे. या धोक्यांमध्ये रॅन्समवेअर, पुरवठा साखळी घुसखोरी, डीडीओएस हल्ले, वेबसाईट

डिफेसमेंट आणि मालवेअरसारखे उच्च-प्रभावी सायबर हल्ले समाविष्ट आहेत. सुरक्षित बाजारपेठ सुनिश्चित करण्यासाठी हे उपाय केले जात असल्याचे परिपत्रकात म्हटले आहे. भारतीय संगणक आपत्कालीन प्रतिसाद पथकाच्या सल्ल्यानुसार हे निर्देश देण्यात आले आहेत, ज्यामध्ये बँकिंग, वित्तीय सेवा आणि विमा क्षेत्रात कार्यरत असलेल्या भारतीय संस्थांना लक्ष्य करून सायबर धमकी मोहीम राबविल्या जात असल्याचा उल्लेख आहे. सूत्रांनी सांगितले की, बीएसई आणि एनएसईने आंतरराष्ट्रीय वापरकर्त्यांसाठी त्यांच्या वेबसाईट ब्लॉक करून खबरदारीचे उपाय केले आहेत. याशिवाय, कोणत्याही सायबर धोक्यापासून बचाव करण्यासाठी बँकांनी त्यांची सायबर सुरक्षा व्यवस्थादेखील मजबूत केली आहे.

मुरुड जंजिरा नगरपरिषद, मुरुड

आरोग्य विभाग

जावक क्र. नप/टे.क्र./२९३/२०२५-२६

दिनांक : ८/५/२०२५

निविदा सुचना

स्वच्छ महाराष्ट्र अभियान (ना) २.० अंतर्गत मुरुड जंजिरा नगरपरिषद जि. रायगड मंजूर असलेल्या घनकचरा व्यवस्थापन सविस्तर प्रकल्प अहवालातील खालील मंजूर साहित्य खरेदी करणे बाबत निविदा सुचना

अ. क्र.	कामाचे नाव	अंदाजपत्रकीय रक्कम	बयाणा रक्कम 1%	निविदा फि
१	Supply of one no. Of segregation conveyor: 5 tpd with seating facility And bin for murud-janjira municipal council under sbm (urban-2)	Rs.9,20,000/-	Rs.9200/-	Rs.1000/-

- कंत्राटदाराने निविदा फी व बयाना रक्कम रोखीने भरणा करणे आवश्यक आहे.
- उपरोक्त कामाकरिता पुर्ववटाराने सीलबंद लखोट्यात निविदा सदर कार्यात. सदर कामाचे निविदा फॉर्म दि.०८/०५/२०२५ ते १६/०५/२०२५ रोजी सायंकाळी ४.०० वा. पर्यंत नगरपरिषदेच्या भंडार विभागात उपलब्ध होतील व भरण करण्यात येणारी इसरा रक्कम दि. ०८/०५/२०२५ ते १६/०५/२०२५ रोजी सायंकाळी ५.०० वा. पर्यंत कार्यालयात कार्यालयीन वेळेत स्वीकारण्यात येतील. सदर कामाकरिता मोहरबंद केलेले दरपत्रक दि. १९/०५/२०२५ रोजी सायं. ५.०० वा. पर्यंत नगरपरिषद कार्यालयात कार्यालयीन वेळेत स्वीकारण्यात येतील. कोणतीही निविदा अथवा सर्वच निविदा कारण न देता नाकारण्याचा अधिकार नगरपरिषदेने राखून ठेवला आहे.

टिकाण :- मुरुड

दिनांक : ०८/०५/२०२५

सही/-

(सचिन बच्छाव)

मुख्याधिकारी

मुरुड जंजिरा नगरपरिषद, मुरुड

महावितरण				
उल्हासनगर विभाग-१ अंतर्गत उपविभाग - १, २ व ३ मधील वीज ग्राहकांना कळविण्यात येते की, दि. ०९/०५/२०२५ रोजी खालील वाहिनीचा वीज पुरवठा खाली दर्शविलेल्या वेळेत बंद राहील. तरी ग्राहकांनी कृपया सहकार्य करावे.				
उपकेंद्र	फिडर	वेळ	प्रभावित क्षेत्र	कामाचा तपशील
१००केव्ही. टाटा कांठा अंबरनाथ रिसिस्टिंग स्टेशन	२२ केव्ही. सी.आर १	१०:०० ते १५:००	जुना ओ.टी. झुल्लाल मंदिर बॅरेंक ६२८, दुर्गामाता नगर, रमाबाई नगर, भैयासाहेब नगर, हनुमान नगर, आजाद नगर, राना टेडींग ऐरीया, महादेव कंपाउंड, गणेश कंपाउंड, अग्रवाल कंपाउंड, मच्छी मार्केट.	रिजंम्परिंग करणे, झाडांच्या फांधा छाटणे.
२२ केव्ही १७ स्थितिग सेक्शन	२२ केव्ही. फिडर नं. ३०५	१०:०० ते १५:००	सपना गार्डन, उ.म.पा. कार्यालय, सेक्शन १७, अमन टॉकिंग, मोबाईल बाजार, आर.के.टी. कॉलेज, शिव कॉलनी, हिरा मॅरेज हॉल, लिलसन मार्केट.	रि-जंम्परिंगचे काम करणे, विद्युत वाहीनीचे देखभाल / दुरुस्तीचे काम करणे.
२२/२२ केव्ही साईबाबा स्थितिग स्टेशन	२२ केव्ही. मार्केट फिडर	१०:०० ते १५:००	पंजाबी कॉलनी,सुभाष नगर, आजाद नगर, छत्रपती शिवाजी महाराज चौक, जिंरा चौक, सेंट्रल हॉस्पिटल,फॉलोवर लाईन, डालडा डेपो प्रेस बाजार,नेवी कॉलनी, गजानन मार्केट, सौर चौक, नेहरू चौक, कामगार हॉस्पिटल, बेफीकरी चौक, अवतारम चौक, गरीब नगर, सोनार गल्ली, फरनीवर मार्केट, मयूर हॉटेल इत्यादी.	कंडक्टर बदली करणे.
२२केव्ही सी.ब्लॉक स्टेशन	२२ केव्ही. पोस्ट ऑफिस	१०:३० ते १४:३०	बेवास चौक, डी.ए.डी कॉलेज रोड, गोपाल डॉक्टर, मुकुंदनगर, वाल्मिक नगर, स्वामी विवेकानंद शाळा, खासदार ऑफिस, मधुबन चौक, एल.आय.जी सोसायटी, हिरा पन्ना सोसायटी, सोनार हॉल, बसंतराम चौक, प्रेमबाई धनमशाळा.	रिजंम्परिंगचे काम करणे व झाडांच्या फांधा छाटणे.
				सही/- कार्यकारी अभियंता, उल्हासनगर विभाग-१

सीमेवरील तणावादरम्यान बाजारात जोरदार विक्री

सेन्सेक्स ४१२, तर निफ्टी १४० अंकांनी घसरला

मुंबई, नवराष्ट्र न्यूज नेटवर्क.

भारत आणि पाकिस्तानमधील वाढत्या सीमा तणावादरम्यान व्यवहाराच्या शेवटच्या तासात झालेल्या जोरदार विक्रीमुळे स्थानिक शेअर बाजाराचा बेंचमार्क निर्देशांक सेन्सेक्स गुरुवारी सुमारे ४१२ अंकांनी घसरला, तर निफ्टी १४० अंकांनी घसरला. शेअर बाजार कमी-अधिक प्रमाणात एका श्रेणीत व्यवहार करत होता, परंतु शेवटच्या तासात झालेल्या मोठ्या विक्रीमुळे तो वेगाने खाली आला. पाकिस्तानने देशाच्या काही सीमावर्ती शहरांना लक्ष्य करण्याचा अयशस्वी प्रयत्न केल्याच्या बातम्या येताच विक्री वाढली. तीस शेअर्सचा बीएसई बेंचमार्क सेन्सेक्स ४११.९७ अंकांनी

किंवा ०.५१ टक्क्यांनी घसरून ८०,३३४.८१ वर बंद झाला, ज्यामध्ये २३ शेअर्स घसरले. तथापि, सेन्सेक्स वाढीस उघडला आणि खरेदीमुळे तो एका वेळी ८०,९२७.९९ अंकांच्या उच्चाकावर पोहोचला, परंतु दुपारच्या जलद गतीने

वस्तू कंपन्या, ऑटो आणि निवडक बँकिंग समभागांमध्ये विक्री झाल्यामुळे निर्देशांक मंदावला. व्यवहार बंद होण्याच्या एक तास आधी, तो ७५९.१७ अंकांनी किंवा ०.९४ टक्क्यांनी घसरून ७९,९८७.६१ या नीचांकी पातळीवर पोहोचला होता. नॅशनल स्टॉक एक्सचेंज बेंचमार्क निफ्टीदेखील १४०.६० अंकांनी किंवा ०.५८ टक्क्यांनी घसरून २४,७७३.८० अंकांवर बंद झाला.



बोली आमंत्रण सूचना

सिडको भवन, सीबीडी बेलापूर, नवी मुंबई येथील संपूर्ण अग्निशमन यंत्रणेच्या दुरुस्ती, संचालन व देखभाल दुरुस्तीचे काम (३ वर्षासाठी)

महाराष्ट्र राज्य सरकारच्या सिडको मार्फत ई-निविदा प्रक्रियेद्वारे महाराष्ट्र अग्निशमन सेवा संचालनालयामध्ये 'वर्ग ड' मध्ये नोंदणीकृत व यासंदर्भातील तत्सम काम पूर्ण केलेल्या नामांकित, अनुभवी आणि परवाना प्राप्त अग्निशमन संस्थांकडून ऑनलाइन आयटम दर टक्केवारी पद्धतीने निविदा मागवण्यात येत आहे.

१. कामाचे नाव : सिडको भवन, सीबीडी बेलापूर, नवी मुंबई येथील संपूर्ण अग्निशमन यंत्रणेच्या दुरुस्ती, संचालन व देखभाल दुरुस्तीचे काम (३ वर्षासाठी). २. सी.ए. नं. : १६/सिडको/ईई (इलेक्ट-नोडल) /२०२५-२६. ३. अंदाजित खर्च : रु. ८२,१४,३७९.५० (जीएसटी वाजवी). ४. ई.र.टे. : रु. ८२,२००.००. ५. नोंदणी श्रेणी : 'वर्ग ड' व त्यावरील- 'आरएफ, आरडी व आरपी' (महाराष्ट्र अग्निशमन सेवा संचालनालयामध्ये नोंदणीकृत). ६. पूर्णत्वा कालावधी : १०९५ दिवस (एक हजार पंच्याण्णव दिवस) (मॉन्सून सहित). ७. निविदा प्रक्रिया शुल्क : रु. ५९००/- (अक्षरी रुपये पाच हजार नऊशे फक्त) (१८% जीएसटी सहित) (नापरतावा)

बोली दस्तावेज व निविदा कार्यक्रम <https://mahatenders.gov.in> या संकेतस्थळावर ०९/०५/२०२५ रोजी सायं १७.०१ वाजल्यापासून उपलब्ध राहील.

अधीक्षक अभियंता (विद्युत-नवी मुंबई)

CIN - U99999 MH 1970 SGC-014574
www.cidco.maharashtra.gov.in

सिडको/जससंक/०६/२०२५-२६



muthoot
MICROFIN
A Muthoot Pappachan Group Company

MUTHOOT MICROFIN LIMITED: Regd. Office: 13th Floor, Parinee Crescenzo, Bandra Kurla Complex, Bandra East, Mumbai, Maharashtra -400051

Admin Office: 5th Floor, Muthoot Towers, Opp Abad hotel, M G Road, Kochi, Kerala -682035

Extract of Statement of audited Financial Results for the quarter and year ended 31, 2025

(All amounts are in Millions of Indian Rupees, unless otherwise stated)

Sl. No	Particulars	Quarter ended			Year ended	
		March 31, 2025 Audited	Dec 31, 2024 Unaudited	March 31, 2024 Audited	March 31, 2025 Audited	March 31, 2024 Audited
1	Total Income from Operations	5,550.33	6,807.84	6,432.18	25,616.93	22,489.33
2	Net Profit/(Loss) for the period (before Tax, Exceptional and/or Extraordinary items)	(5,217.12)	50.65	1,773.90	(2,889.04)	5,818.42
3	Net Profit/(Loss) for the period before Tax (after Exceptional and/or Extraordinary items)	(5,217.12)	50.65	1,773.90	(2,889.04)	5,818.42
4	Net Profit/(Loss) for the period after Tax (after Exceptional and/or Extraordinary items)	(4,011.50)	38.00	1,197.61	(2,225.23)	4,495.83
5	Total Comprehensive Income for the period (Comprising Profit/(Loss) for the period (after tax) and Other Comprehensive Income (after tax))	(3,782.14)	74.01	1,232.58	(1,805.85)	4,632.60
6	Paid up Equity Share Capital	1,704.92	1,704.92	1,704.92	1,704.92	1,704.92
7	Reserves (excluding Revaluation Reserves)	-	-	-	24,646.30	26,370.85
8	Securities Premium Account	16,001.64	15,997.42	15,976.62	16,001.64	15,976.62
9	Net worth	26,322.27	30,090.11	28,043.52	26,322.27	28,043.52
10	Paid up Debt Capital (Outstanding Debt)	79,264.21	83,356.26	84,247.85	79,264.21	84,247.85
11	Outstanding Redeemable Preference Shares	Nil	Nil	Nil	Nil	Nil
12	Debt Equity Ratio (No. of times)	3.01	2.77	3.00	3.01	3.00
13	Earnings Per Share (of Rs.10/- each) (for continuing and discontinued operations) -					
	1.Basic (EPS) (₹ *)	(23.54)	0.22	7.02	(13.29)	30.25
	2.Diluted (DPS) (₹) *	(23.33)	0.22	7.02	(13.07)	30.92
14	Capital Redemption Reserve	Nil	Nil	Nil	Nil	Nil
15	Debenture Redemption Reserve	Nil	Nil	Nil	Nil	Nil
16	Debt Service Coverage Ratio	Not applicable	Not applicable	Not applicable	Not applicable	Not applicable
17	Interest Service Coverage Ratio	Not applicable	Not applicable	Not applicable	Not applicable	Not applicable
*EPS is not annualized for the quarter.						